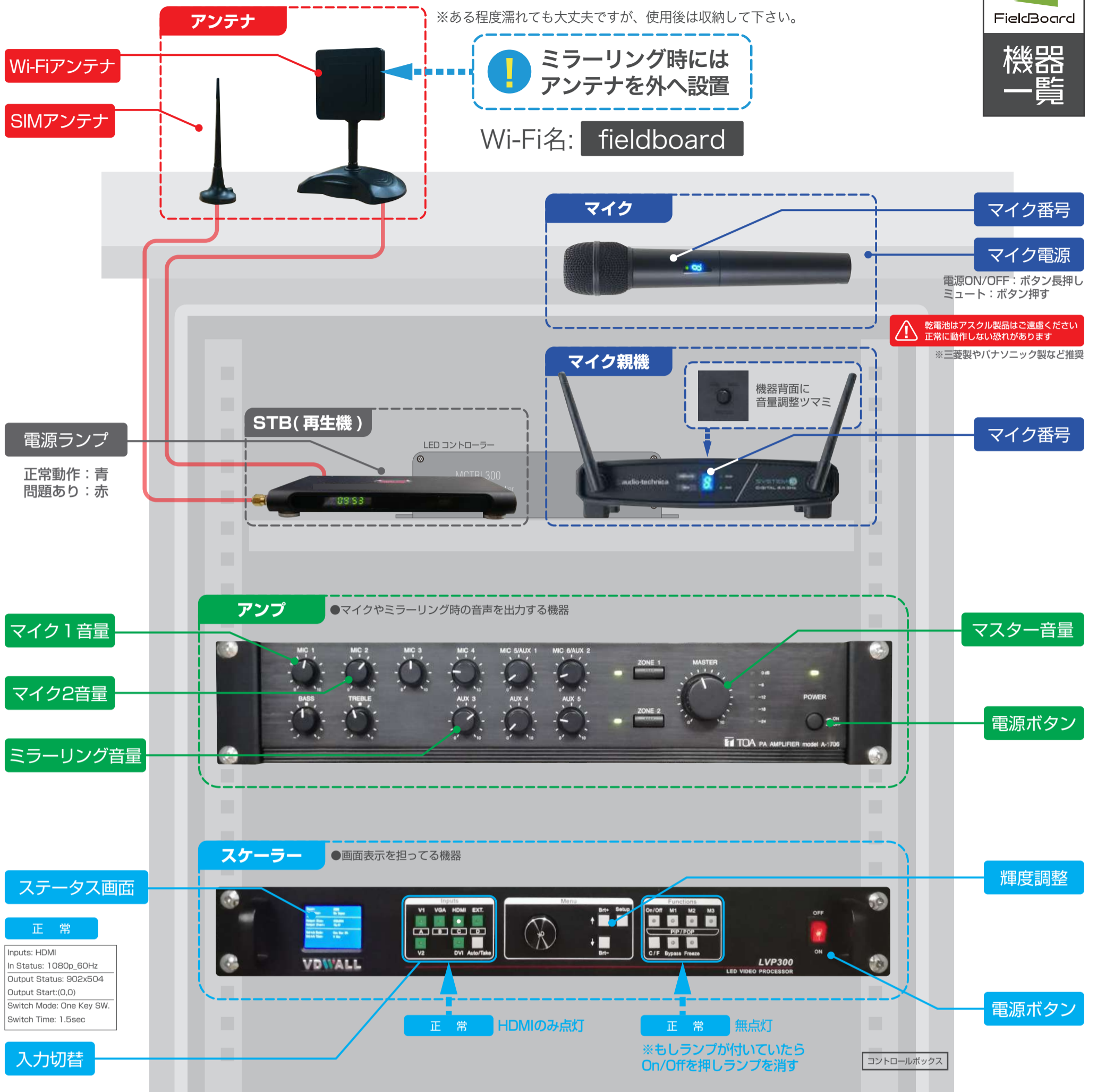


※ある程度濡れても大丈夫ですが、使用後は収納して下さい。



ミラーリングがうまくいかない時



- 1 画面ミラーリングの停止 2 Wi-Fi接続をオフ



- 3 再度Wi-Fiをオン 4 画面ミラーリングで接続

①～④でうまくいかない場合...

- 5 コントロールボックス/iPadの電源入れ直し



→電源を入れなおして最初から試して下さい

# 冬季対応についてのお願い

- ・基本**24時間電源投入**で利用下さい
- ・低温下において、**スクーラーのHDMI入力**が認識されない恐れがあります。温度を上げて電源の入れ直しをお願いします。
- ・冬季以外も24時間通電を推奨します

**24時間  
電源投入**

**注意**

推奨動作環境温度

**0°C~45°C**

**-20°C以下**

の環境では、全ての機器の動作を保証できませんのでご了承ください。

上記推奨環境外でのご利用の場合、**屋内に設置する**等のご対応をお願いする場合があります。

電源オフ可



電源オフ可



電源オフ可



電源オフ可



電源オフ不可



動作可能温度

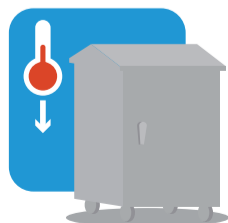
**-20°C  
~50°C**



動作可能温度

**0°C  
~45°C**

**1** 低温下、スクーラーの映像入力が不通になる



**2** 機器の温度を上げる



**3** スクーラーの電源を入れなおす

